

Презентация Нейропсихологические игры и упражнения для детей дошкольного возраста


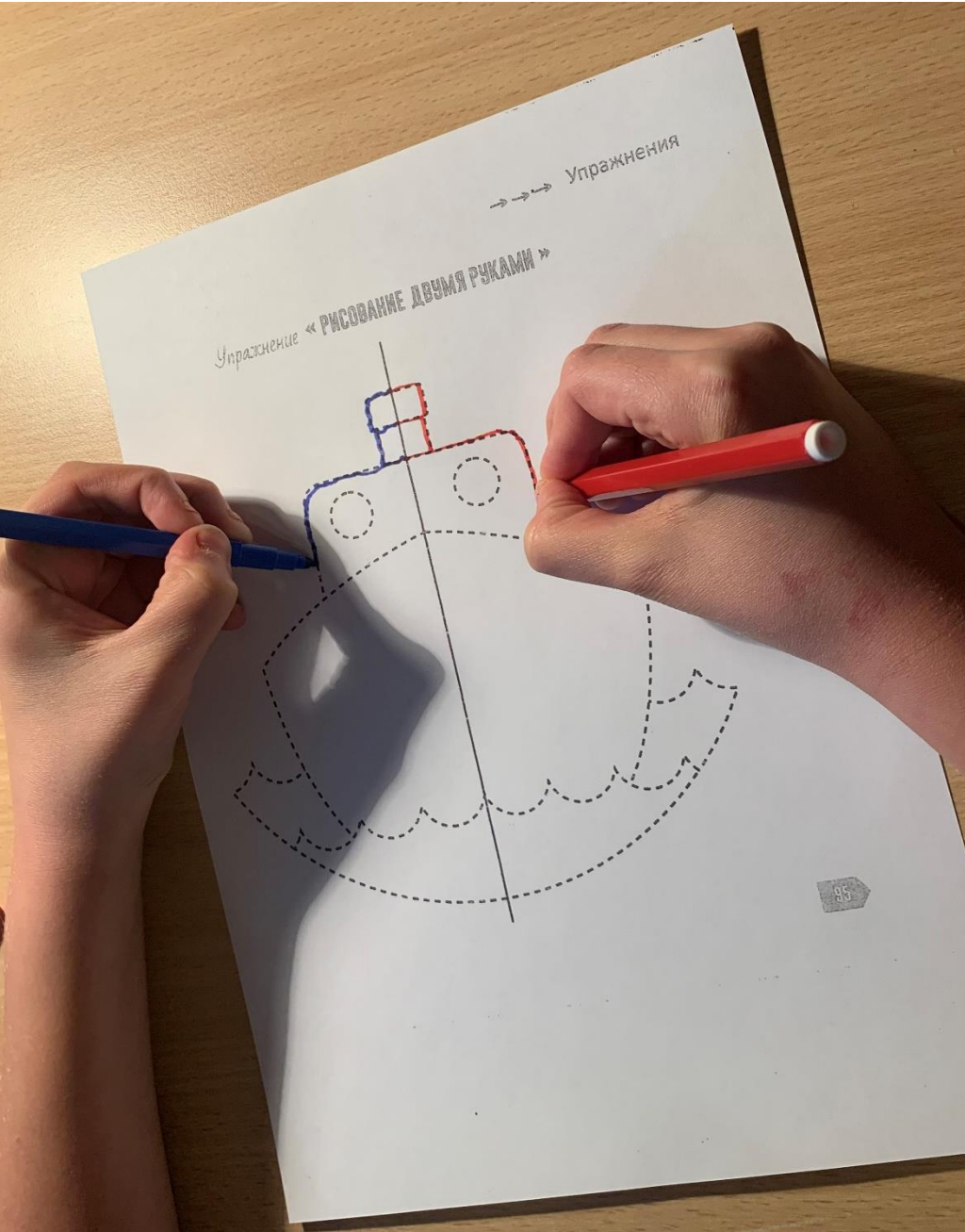
Подготовила педагог-психолог
ГБДОУ детский сад № 81
Выборгского района
г. Санкт-Петербурга
Голубева Наталья Леонидовна



Игра «Веселые пальчики»



Упражнение «Рисование двумя руками»



Игра «Лева-правая»

Левая



Правая



@razvitiye v radosti


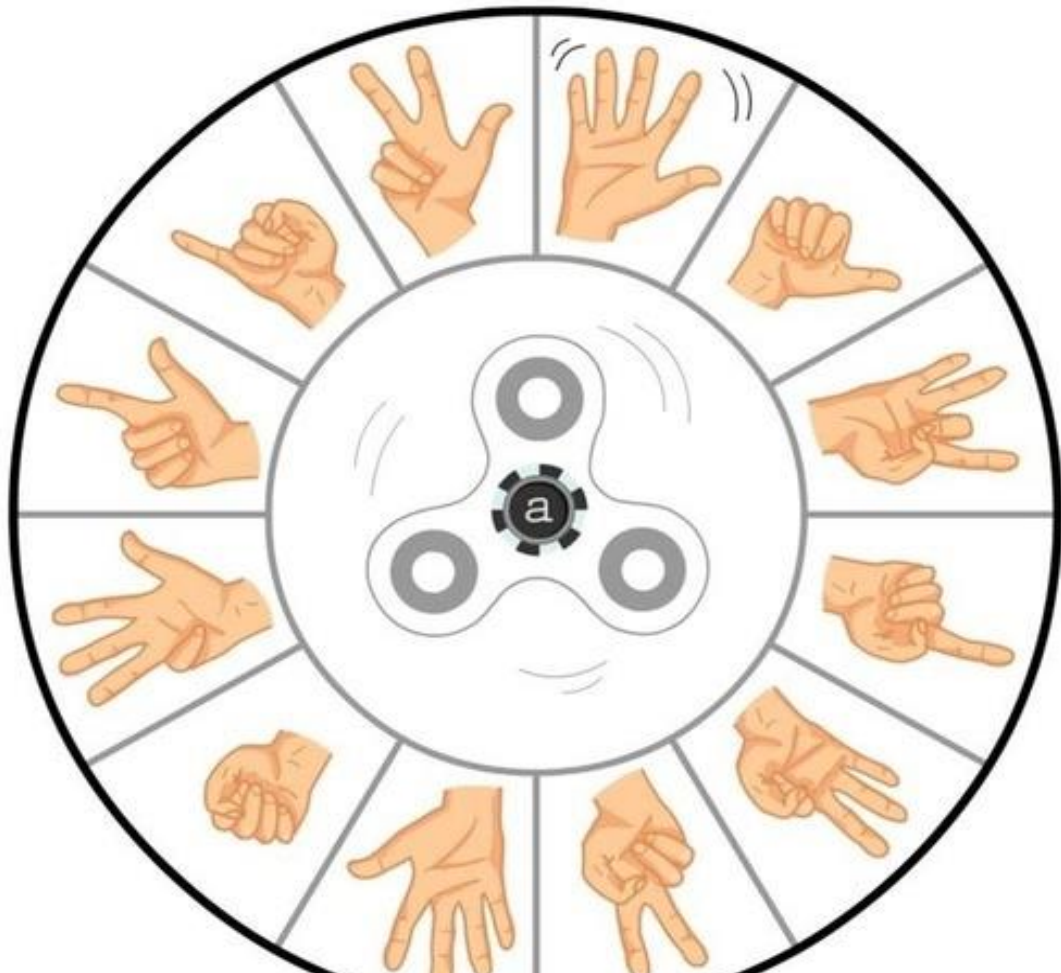
Ч



Игра со спиннером

на развитие пальцевого гнозиса и праксиса

На спиннер приклеивается стрелка (стрелки), задача ребёнка: среди разрезных карточек найти те, на которых указала стрелка (стрелки) спиннера и воспроизвести пальцевую позу (позы) правильно.



Игра «Веселый апельсин»

Цель: тренирует память, способствует обогащению словарного запаса, развитию координации, быстроты реакции, активности мозговой деятельности.

Инструкция: Упражнение можно выполнять сидя. Каждый участник под музыку по кругу передает Апельсин (игрушку, мяч), когда музыка останавливается, ребенок в руках с апельсином называет фрукт (слово на заданную тему).



Игра «Передай мячик»

Цель: способствует развитию координации, быстроты реакции, активности мыслительной деятельности, межполушарных связей.

Инструкция: Упражнение выполняется стоя в кругу. В игре задействована только левая рука каждого участника, правая находится за спиной. Каждый участник под музыку по кругу передает левой рукой мячик из своего стаканчика в стаканчик с права стоящему ребенку. Если шар падает участник игры называет слово на заданную тему или выполняет заданное действие.



Игра «Руки, плечи, уши, нос...» (С ускорением)

Цель: способствует развитию координации, быстроты реакции, активности мыслительной деятельности, межполушарных связей.

Инструкция: Упражнение выполняется стоя или сидя. Каждый участник прикасается руками соответственно тексту.

Руки, плечи, уши, нос- 2 раза,

Уши, нос- 2 раза,

Руки, плечи, уши, нос- 2 раза...